


Документ подписан простой электронной подписью  
Информация о владельце:  
ФИО: Реньш Марина Александровна  
Должность: Проректор по образовательной деятельности  
Дата подписания: 21.02.2021 г.  
Уникальный программный ключ:  
7ad08362432d549bd252739da2bf6607df896f5a

МИНИСТЕРСТВО СЕЛЬСКОГО ХОЗЯЙСТВА РОССИЙСКОЙ ФЕДЕРАЦИИ  
ФЕДЕРАЛЬНОЕ ГОСУДАРСТВЕННОЕ БЮДЖЕТНОЕ ОБРАЗОВАТЕЛЬНОЕ  
УЧРЕЖДЕНИЕ ВЫСШЕГО ОБРАЗОВАНИЯ  
«РОССИЙСКИЙ ГОСУДАРСТВЕННЫЙ АГРАРНЫЙ ЗАОЧНЫЙ УНИВЕРСИТЕТ»  
(ФГБОУ ВО РГАЗУ)

Факультет агро- и биотехнологий

«УТВЕРЖДАЮ»

Декан факультета Агро - и биотехнологий

  
\_\_\_\_\_ Бухарова А.Р.  
«17» февраля 2021 г.

## РАБОЧАЯ ПРОГРАММА

ДИСЦИПЛИНЫ

### ПЧЕЛОВОДСТВО

Направление подготовки 06.03.01 Биология

Профиль «Охотоведение»

Форма обучения очно-заочная

Квалификация – бакалавр

Курс 3

Балашиха 2021

Рассмотрена и рекомендована к использованию кафедрой «Охотоведения и биоэкологии» (протокол № 6 от «17» февраля 2021 г.), методической комиссией факультета агро- и биотехнологий (протокол № 5 от «17» февраля 2021 г.)

**Составитель:** Еськова М.Д.- профессор кафедры Охотоведения и биоэкологии

**Рецензенты:**

Саранова О.А.- к.б.н., доцент кафедры «Зоотехнии, производства и переработки продукции животноводства» РГАЗУ;  
внешняя рецензия - глав. науч.сотр. Псковского ИСХ- филиал ФГБНУ ФИЦ ЛК, д.с./х. н. Ярошевич Г.С.

Рабочая программа дисциплины «пчеловодство» разработана в соответствии с учебным планом по направлению подготовки 06.03.01 Биология, профиль – Биоэкология

### 1. Цели и задачи дисциплины:

выработка у студентов логического мышления, способности анализировать особенности роста и развития пчелиной семьи в течение разных сезонов года, в целях производства продукции пчеловодства, что является основой в подготовке студентов к пониманию принципов работы с медоносными пчелами.

### 2. Перечень планируемых результатов обучения по дисциплине (модулю), соотнесенных с планируемыми результатами освоения образовательной программы.

Код компетенции	Планируемые результаты освоения основной профессиональной образовательной программы (компетенции)	Перечень планируемых результатов обучения по дисциплине (модулю) (знать, уметь, владеть)
ОПК-3	способностью понимать базовые представления о разнообразии биологических объектов, значение биоразнообразия для устойчивости биосферы, способностью использовать методы наблюдения, описания, идентификации, классификации, культивирования биологических объектов	<p>Знать: биологию пчел, приемы содержания, селекции и репродукции; медоносную базу и методы эффективного ее использования; методы эффективного использования пчел в качестве опылителей энтомофильных культур; способы борьбы с вредителями и болезнями пчел; технологию переработки и хранения продуктов пчеловодства; биологически активные продукты пчеловодства и их использование в фармацевтической промышленности и апитерапии.</p> <p>Уметь: применять полученные знания в разведении, селекции и репродукции пчелиных семей; определять расовую (породную) принадлежность пчел; организовывать профилактические мероприятия и лечение пчел; обеспечивать эффективное использование пчел на опылении энтомофильных культур; квалифицировать различные концепции с позиции современных научных достижений</p> <p>Владеть: методами определения систематической принадлежности вида; методами сбора литературной информации; методами анализа получаемых данных, используя компьютерные технологии.</p>
ОПК-6	способностью применять современные экспериментальные методы работы с биологическими объектами в полевых и лабораторных условиях, навыки работы с современной аппаратурой	<p>Знать: методы научных исследований в соответствии с поставленными профессиональными задачами исследований биологических объектов;</p> <p>Уметь: ориентироваться в научно-практической литературе и находить необходимые для работы данные; применять современные экспериментальные методы работы с биологическими объектами в полевых и лабораторных условиях; эксплуатировать современную аппаратуру и оборудование для выполнения научно-исследовательских</p>

		<p>полевых и лабораторных биологических работ.</p> <p>Владеть: методами наблюдения, описания, идентификации, классификации, культивирования биологических объектов; эксплуатацией современной аппаратуры и оборудованием для выполнения научно-исследовательских полевых и лабораторных биологических работ; методами учетов, морфологических, таксономических исследований биологических объектов; знаниями о последствиях антропогенных воздействий на биосферу и планирование мероприятий по ее охране.</p>
ПК-1	<p>способностью эксплуатировать современную аппаратуру и оборудование для выполнения научно-исследовательских полевых и лабораторных биологических работ</p>	<p>Знать: методы сбора, обработки и анализа информации по экологии пчелиных; влияние антропогенных факторов на жизнедеятельность пчелиной семьи</p> <p>Уметь: ориентироваться в научно-практической литературе и находить необходимые для работы данные; Анализировать литературные и экспериментальные данные по экологии пчелиных, планировать и выполнять лабораторные и полевые исследования;</p> <p>Владеть: терминологией по дисциплине; навыками междисциплинарного исследования; эксплуатацией современной аппаратуры и оборудованием для выполнения научно-исследовательских полевых и лабораторных биологических работ.</p>

### 3. Место дисциплины в структуре образовательной программы:

Дисциплина относится к вариативной части (дисциплина по выбору студента) Блока 1 ООП.

#### 3.1. Дисциплины (модули) и междисциплинарные связи с обеспечивающими (предыдущими) дисциплинами

№ п/п	Наименование дисциплин (модулей), обеспечивающих междисциплинарные связи с обеспечивающими (предыдущими) дисциплинами	№ дисциплин (модулей) данной дисциплины, для которых необходимо изучение обеспечивающих (предыдущих) дисциплин					
		1	2	3	4	5	
		+	+				
1.	Ботаника, зоология, латинский язык, биология, экология, охрана окружающей среды, охрана животного и растительного мира, генетика и селекция,		+				

#### 4. Объем дисциплины (модуля) в зачетных единицах с указанием количества академических часов, выделенных на контактную работу обучающихся с

преподавателем (по видам учебных занятий) и на самостоятельную работу обучающихся 4 года 6 месяцев

№ п.п.	Вид учебной работы	Всего часов (академических)	Курс/Семестры			
			3/2			
<b>1.</b>	<b>Контактная работа обучающихся с преподавателем всего:</b>	29	29			
<b>1.1.</b>	<b>Аудиторная работа (всего)</b>	28	28			
	В том числе:	-	-	-	-	-
	Занятия лекционного типа (ЗЛТ)	12	12			
	Занятия семинарского типа (ЗСТ) в т.ч.:					
	Практические, семинарские занятия (ПЗ/СЗ)	16	16			
	Лабораторные занятия (ЛЗ)					
<b>1.2</b>	<b>Внеаудиторная работа обучающихся с преподавателем в электронной информационно-образовательной среде*</b>	1	1			
<b>2.</b>	<b>Самостоятельная работа*</b>	111	111			
	В том числе:	-	-	-	-	-
2.1.	Изучение теоретического материала	100	100			
2.2.	Написание курсового проекта (работы)					
2.3.	Написание контрольной работы					
2.4.	Другие виды самостоятельной работы (расчетно-графические работы, реферат)	11	11			
<b>3.</b>	<b>Промежуточная аттестация в форме контактной работы (зачет, экзамен)</b>	4	4			
	Общая трудоемкость час (академический)* зач. ед.	144 / 4 з.е.	144 / 4 з.е.			

**5. Содержание дисциплины (модуля), структурированное по темам (разделам) с указанием отведенного на них количества академических часов и видов учебных занятий.**

5.1. Содержание модулей дисциплин структурированных по темам (занятия лекционного типа)

№ п/п	Наименование модуля	Наименование тем	Трудоемкость (академ. час.)	Формируемые компетенции (ОК, ОПК, ПК)
1.	Модуль 1 «Биологические основы пчеловодства»	Тема 1.1. Характеристика надсемейства пчелиных. Социальные и одиночные пчелы. Тема 1.2. Биология и экология медоносной пчелы	6	ОПК-3,6 ; ПК-1
	Модуль 2 «Особенности технологии содержания и воспроизводства пчел»	Тема 2.1.Технология содержания, воспроизводства и селекции пчел Тема 2.2 .Болезни и вредители пчел Тема 2.3.Кормовая база пчеловодства и использование пчел на опылении энтомофильных культур	6	ОПК-3,6 ; ПК-1

5.2. Содержание модулей дисциплин структурированных по видам учебных занятий (практические, семинарские занятия)

№ п/п	Наименование модуля	Наименование тем семинарских, практических занятий	Трудоемкость (академ. час.)	Формируемые компетенции (ОК, ОПК, ПК)
1.	Модуль 1 «Биологические основы пчеловодства»	1.1. Осмотр пчелиных семей. Анализ строения тела рабочих пчел, маток и трутней. 1.2.Определение расовой (породной) принадлежности пчел.	8	ОПК-3,6 ПК-1
2	Модуль 2	2.1. Наващивание. Усиливание пчелиных	8	ОПК-3,6 ;

	«Особенности технологии содержания и воспроизводства пчел»	семей пчелами и расплодом. Замена маток. 2.2. Диагностика болезней пчел, их лечение. 2.3. Оценка медопродуктивности кормового участка. Составление медового баланса пчелиной семьи и пасеки		ПК-1
--	--	---	--	------

### 5.2.1 Лабораторный практикум - не предусмотрен учебным планом

### 5.2.2. Самостоятельная работа

№ п/п	Наименование модуля	Наименование тем самостоятельной работы (детализация)	Трудоемкость (академ. час.)	Формируемые компетенции (ОК, ОПК, ПК)
1.	Модуль 1 «Биологические основы пчеловодства»	1.1. Мировое производство меда. Динамика численности пчелиных семей.	50	ОПК-3, ОПК-6 ПК-1
	Модуль 2 «Особенности технологии содержания и воспроизводства пчел»	2.1. Организация зимовки пчел. Весенние и осенние подкормки. 2.2. Хищники и паразиты пчел. Лечебно-профилактические работы на пасеке. 2.3. Защита пчел от отравлений инсектицидами и дефолиантами. Транспортировка пчелиных семей из зон, загрязненных ядохимикатами.	61	ОПК-3, ОПК-6 ПК-1

### 5.3. Соответствие компетенций, формируемых при изучении дисциплины (модуле) и видов занятий

Перечень компетенций	Виды занятий					Формы контроля (примеры)
	Л	Пр	Лаб	КР/КП	СРС	
ОПК-3	+	+			+	Конспект
ОПК-3		+				Отчет по практической работе
ОПК-3	+					Отчет по лабораторной работе
ОПК -6	+					Устный ответ на практическом занятии, семинаре
ОКП -6	+					Тестирование
ОКП -6	+	+				Опрос на лекции
ПК-1	+	+				Выступление на семинаре
ПК-1	+	+				Проверка конспекта
ПК-1	+					Контрольная работа

Л – лекция, ПЗ/СЗ – практические, семинарские занятия, ЛЗ – лабораторные занятия, КР/КП – курсовая работа / проект, СРС – самостоятельная работа обучающегося

### 6. Перечень учебно-методического обеспечения для самостоятельной работы обучающихся по дисциплине

1. Еськов, Е.К. Эволюция, экология и этология медоносной пчелы: монография /Е.К. Еськов -М.: Инфра\_М, 2016.- 291 с.- ( Научная мысль).

2. Еськов Е.К. Биология пчёл: Энциклопедический словарь-справочник / Е.К. Еськов. – М.: ИНФРА-М, 2013. – 388 с.
3. Еськова М.Д. Биологические основы пчеловодства / М.Д. Еськова. - М.: РГАЗУ, 2010.- 177 с.
4. Кривцов, Н.И. Пчеловодство : учебник / Н.И. Кривцов, В.И. Лебедев, Г.М. Туников. — 3-е изд., перераб. и доп. — Санкт-Петербург : Лань, 2017. — 388 с. — ISBN 978-5-8114-2515-0. — Текст : электронный // Электронно-библиотечная система «Лань» : [сайт]. — URL: <https://e.lanbook.com/book/93716>— Режим доступа: для авториз. пользователей.

**7. Фонд оценочных средств для проведения промежуточной аттестации обучающихся по дисциплине (модулю).**

**7.1. Перечень компетенций с указанием этапов их формирования в процессе освоения образовательной программы**

Коды компетенции	Содержание компетенций	Перечень планируемых результатов обучения	Этапы формирования компетенций
ОПК-3	способность понимать базовые представления о разнообразии биологических объектов, значение биоразнообразия для устойчивости биосферы, способностью использовать методы наблюдения, описания, идентификации, классификации, культивирования биологических объектов	<i>Знать:</i> биологию пчел, приемы содержания, селекции и репродукции; медоносную базу и методы эффективного ее использования; методы эффективного использования пчел в качестве опылителей энтомофильных культур; способы борьбы с вредителями и болезнями пчел; технологию переработки и хранения продуктов пчеловодства; биологически активные продукты пчеловодства и их использование в фармацевтической промышленности и апитерапии. <i>Уметь:</i> применять полученные знания в разведении, селекции и репродукции пчелиных семей; определять расовую (породную) принадлежность пчел; организовывать профилактические мероприятия и лечение пчел; обеспечивать эффективное использование пчел на опылении энтомофильных культур; квалифицировать различные концепции с позиции современных научных достижений <i>Владеть:</i> методами	Лекционные занятия, СРС, подготовка конспектов

		определения систематической принадлежности вида; методами сбора литературной информации; методами анализа получаемых данных, используя компьютерные технологии.	
ОПК-6	способностью применять современные экспериментальные методы работы с биологическими объектами в полевых и лабораторных условиях, навыки работы с современной аппаратурой	<p><i>Знать:</i> методы научных исследований в соответствии с поставленными профессиональными задачами исследований биологических объектов;</p> <p><i>Уметь:</i> ориентироваться в научно-практической литературе и находить необходимые для работы данные; применять современные экспериментальные методы работы с биологическими объектами в полевых и лабораторных условиях; эксплуатировать современную аппаратуру и оборудование для выполнения научно-исследовательских полевых и лабораторных биологических работ.</p> <p><i>Владеть:</i></p> <ul style="list-style-type: none"> <li>- методами наблюдения, описания, идентификации, классификации, культивирования биологических объектов; эксплуатацией современной аппаратуры и оборудованием для выполнения научно-исследовательских полевых и лабораторных биологических работ; методами учетов, морфологических, таксономических исследований биологических объектов; знаниями о последствиях антропогенных воздействий на биосферу и планирование мероприятий по ее охране.</li> </ul>	Практические занятия, подготовка рефератов,
ПК-1	способностью эксплуатировать современную аппаратуру и оборудование для	<p><i>Знать:</i> методы сбора, обработки и анализа информации по экологии пчелиных; влияние антропогенных факторов на жизнедеятельность</p>	Тестирование, сдача зачета



	<p>выполнения научно-исследовательских полевых и лабораторных биологических работ</p>	<p>пчелиной семьи  <i>Уметь:</i> ориентироваться в научно-практической литературе и находить необходимые для работы данные; Анализировать литературные и экспериментальные данные по экологии пчелиных, планировать и выполнять лабораторные и полевые исследования.  <i>Владеть</i> терминологией по дисциплине; навыками междисциплинарного исследования; эксплуатацией современной аппаратуры и оборудованием для выполнения научно-исследовательских полевых и лабораторных биологических работ.</p>	
--	---	--	--

## 7.2. Описание показателей и критериев оценивания компетенций на различных этапах формирования, описание шкал оценивания

Коды компетенции	Перечень планируемых результатов обучения и показателей оценивания	Этапы формирования (указать конкретные виды занятий, работ)	Оценочные средства	Описание шкалы и критериев оценивания (примерное, каждый преподаватель адаптирует шкалу под свою дисциплину, под конкретные результаты обучения)			
				неудовлетворительно	удовлетворительно	хорошо	отлично
ОПК 3	Знать: биологию пчелиных, приемы содержания, репродукции; методы эффективного использования пчелиных в качестве опылителей энтомофильных культур; способы борьбы с вредителями и болезнями пчелиных; возможности и перспективы использования продуктов жизнедеятельности пчелиных и их использование в фармацевтической промышленности и апитерапии.	Лекционные занятия, СРС	Знание лекционного материала, тематические тесты ЭИОС различной сложности, экзаменационные вопросы (теоретическая часть)	выполнено правильно менее 60% заданий. Оценка «неудовлетворительно» выставляется студенту, если он не знает значительной части программного материала, допускает существенные ошибки.	выполнено правильно 60-79 % заданий. Оценка «удовлетворительно» выставляется студенту, если он имеет знания только основного материала, но не усвоил его детали, допускает неточности, недостаточно правильные формулировки, нарушения логической последовательности в изложении программного материала.	выполнено правильно 80-89 % заданий. Оценка «хорошо» выставляется студенту, если он твердо знает материал, грамотно и по существу излагает его, не допуская существенных неточностей в ответе на вопрос.	выполнено правильно 90-100 % заданий. Оценка «отлично» выставляется студенту, если он глубоко и прочно усвоил программный материал, исчерпывающе, последовательно, четко и логически стройно его излагает, умеет тесно увязывать теорию с практикой, использует в ответе материал монографической литературы.
	Уметь: применять полученные знания в разведении, селекции и репродукции пчелиных семей; определять расовую (породную)	Практические и семинарские занятия, СРС, подготовка к защите контрольной работы	Экзаменационные билеты (практическая часть)	Оценка «неудовлетворительно» выставляется студенту, если он не умеет решать большую часть типичных задач на основе воспроизведения стандартных алгоритмов решения, не знает значительной части программного материала, допускает существенные ошибки.	Оценка «удовлетворительно» выставляется студенту, если он умеет решать все типичные задачи на основе воспроизведения стандартных алгоритмов решения, при этом	Оценка «хорошо» выставляется студенту, если он умеет решать все типичные задачи на основе воспроизведения стандартных	Оценка «отлично» выставляется студенту, если он умеет решать все типичные задачи на основе воспроизведения стандартных алгоритмов решения,

	принадлежность пчелиных; организовывать профилактические мероприятия и лечение пчелиных; обеспечивать эффективное использование пчелиных на опылении энтомофильных культур; квалифицировать различные концепции с позиций современных научных достижений.				допускает неточности, недостаточно правильные формулировки, нарушения логической последовательности в изложении программного материала.	алгоритмов решения, твердо знает материал, грамотно и по существу излагает его, не допуская существенных неточностей в ответе на вопрос.	доводит умение до «автоматизма»
	Владеть: методами определения систематической принадлежности вида; методами сбора информации; методами анализа получаемых данных, используя компьютерные технологии.	Практические и семинарские занятия, Лабораторные занятия, СРС	<i>Ответы на занятиях</i> Отчет по лабораторным работам	Оценка «неудовлетворительно» выставляется студенту, если он не умеет решать усложненные задачи на основе приобретенных знаний, умений и навыков, с их применением в нетипичных ситуациях, допускает существенные ошибки.	Оценка «удовлетворительно» выставляется студенту, если он умеет решать усложненные задачи на основе приобретенных знаний, умений и навыков, с их применением в нетипичных ситуациях, но при этом допускает неточности, недостаточно правильные формулировки, нарушения логической последовательности в изложении программного материала.	Оценка «хорошо» выставляется студенту, если он умеет решать усложненные задачи на основе приобретенных знаний, умений и навыков, с их применением в нетипичных ситуациях, не допуская существенных неточностей в их решении.	Оценка «отлично» выставляется студенту, если он умеет решать усложненные задачи на основе приобретенных знаний, умений и навыков, с их применением в нетипичных ситуациях
ОПК 6	<i>Знать:</i> методы научных исследований в соответствии с поставленными профессиональным и задачами исследований биологических объектов;	Практические занятия, СРС	Отчет по практическим работам	выполнено правильно менее 60% заданий. Оценка «неудовлетворительно» выставляется студенту, если он не знает значительной части программного материала, допускает существенные ошибки.	выполнено правильно 60-79 % заданий. Оценка «удовлетворительно» выставляется студенту, если он обладает знаниями только основного материала, но не усвоил его детали,	выполнено правильно 80-89 % заданий. Оценка «хорошо» выставляется студенту, если он твердо знает материал, грамотно и по существу излагает его, не допуская	выполнено правильно 90-100 % заданий. Оценка «отлично» выставляется студенту, если он глубоко и прочно усвоил программный материал, исчерпывающе, последовательно, четко

					допускает неточности, недостаточно правильные формулировки, нарушения логической последовательности в изложении программного материала.	существенных неточностей в ответе на вопрос.	и логически стройно его излагает, умеет тесно увязывать теорию с практикой, использует в ответе материал монографической литературы.
	<p><i>Уметь:</i> ориентироваться в научно-практической литературе и находить необходимые для работы данные; применять современные экспериментальные методы работы с биологическими объектами в полевых и лабораторных условиях; эксплуатировать современную аппаратуру и оборудование для выполнения научно-исследовательских полевых и лабораторных биологических работ.</p>	Самостоятельная работа	Знание лекционного и практического материала, тесты ЭИОС различной сложности, экзаменационные вопросы (практическая часть)	выполнено правильно менее 60% заданий. Оценка «неудовлетворительно» выставляется студенту, если он не знает значительной части программного материала, допускает существенные ошибки.	выполнено правильно 60-79 % заданий. Оценка «удовлетворительно» выставляется студенту, если он обладает знаниями только основного материала, но не усвоил его детали, допускает неточности, недостаточно правильные формулировки, нарушения логической последовательности в изложении программного материала.	выполнено правильно 80-89 % заданий. Оценка «хорошо» выставляется студенту, если он твердо знает материал, грамотно и по существу излагает его, не допуская существенных неточностей в ответе на вопрос.	выполнено правильно 90-100 % заданий. Оценка «отлично» выставляется студенту, если он глубоко и прочно усвоил программный материал, исчерпывающе, последовательно, четко и логически стройно его излагает, умеет тесно увязывать теорию с практикой, использует в ответе материал монографической литературы.
	- Владеть: методами наблюдения, описания, идентификации, классификации, культивирования биологических	СРС, тестирование.	Владение практическими навыками для выполнения практических заданий, решение задач различной	выполнено правильно менее 60% заданий. Оценка «неудовлетворительно» выставляется студенту, если он не знает значительной части программного материала, допускает существенные ошибки.	выполнено правильно 60-79 % заданий. Оценка «удовлетворительно» выставляется студенту, если он обладает знаниями только	выполнено правильно 80-89 % заданий. Оценка «хорошо» выставляется студенту, если он твердо знает материал, грамотно и	выполнено правильно 90-100 % заданий. Оценка «отлично» выставляется студенту, если он глубоко и прочно усвоил программный материал,

	<p>объектов; эксплуатацией современной аппаратуры и оборудованием для выполнения научно-исследовательских полевых и лабораторных биологических работ;</p> <p>- методами учетов, морфологических, таксономических исследований биологических объектов;</p> <p>- знаниями о последствиях антропогенных воздействий на биосферу и планирование мероприятий по ее охране.</p>		<p>сложности при выполнении контрольной работы.</p> <p>Подготовка доклада к защите тематические тесты ЭИОС различной сложности</p>		<p>основного материала, но не усвоил его детали, допускает неточности, недостаточно правильные формулировки, нарушения логической последовательности в изложении программного материала.</p>	<p>по существу излагает его, не допуская существенных неточностей в ответе на вопрос.</p>	<p>исчерпывающе, последовательно, четко и логически стройно его излагает, умеет тесно увязывать теорию с практикой, использует в ответе материал монографической литературы.</p>
ПК-1	<p><i>Знать:</i> методы сбора, обработки и анализа информации по экологии пчелиных; влияние антропогенных факторов на жизнедеятельность пчелиной семьи</p>	<p>Выполнение заданий на практических занятиях, тестирование, подготовка к зачету, СРС</p>	<p>Отчет по практическим работам, защита, зачет</p>	<p>выполнено правильно менее 60% заданий.</p> <p>Оценка «неудовлетворительно» выставляется студенту, если он не знает значительной части программного материала, допускает существенные ошибки.</p>	<p>выполнено правильно 60-79 % заданий.</p> <p>Оценка «удовлетворительно» выставляется студенту, если он имеет знания только основного материала, но не усвоил его детали, допускает неточности, недостаточно правильные формулировки, нарушения логической последовательности в изложении программного материала.</p>	<p>выполнено правильно 80-89 % заданий.</p> <p>Оценка «хорошо» выставляется студенту, если он твердо знает материал, грамотно и по существу излагает его, не допуская существенных неточностей в ответе на вопрос.</p>	<p>выполнено правильно 90-100 % заданий.</p> <p>Оценка «отлично» выставляется студенту, если он глубоко и прочно усвоил программный материал, исчерпывающе, последовательно, четко и логически стройно его излагает, умеет тесно увязывать теорию с практикой, использует в ответе материал монографической литературы.</p>
	<p><i>Уметь:</i> ориентироваться в научно-практической литературе и находить</p>	<p>Выполнение заданий на практических занятиях, тестирование,</p>	<p>Отчет по практическим работам, , зачет</p>	<p>Оценка «неудовлетворительно» выставляется студенту, если он не умеет решать большую часть типичных задач на основе воспроизведения стандартных алгоритмов решения, не знает значительной части</p>	<p>Оценка «удовлетворительно» выставляется студенту, если он умеет решать все типичные задачи на</p>	<p>Оценка «хорошо» выставляется студенту, если он умеет решать все типичные задачи на</p>	<p>Оценка «отлично» выставляется студенту, если он умеет решать все типичные задачи на основе</p>

	необходимые для работы данные; анализировать литературные и экспериментальные данные по экологии пчелиных, планировать и выполнять лабораторные и полевые исследования;	подготовка к зачету, СРС		программного материала, допускает существенные ошибки.	основе воспроизведения стандартных алгоритмов решения, при этом допускает неточности, недостаточно правильные формулировки, нарушения логической последовательности в изложении программного материала.	основе воспроизведения стандартных алгоритмов решения, твердо знает материал, грамотно и по существу излагает его, не допуская существенных неточностей в ответе на вопрос.	воспроизведения стандартных решения, доводит умение до «автоматизма»
	<i>Владеть:</i> -терминологией по дисциплине; навыками междисциплинарного исследования; эксплуатацией современной аппаратуры и оборудованием для выполнения научно-исследовательских полевых и лабораторных биологических работ;	Выполнение заданий на практических занятиях, тестирование, подготовка к зачету, СРС	Отчет по лабораторным работам, зачет	Оценка «неудовлетворительно» выставляется студенту, если он не умеет решать усложненные задачи на основе приобретенных знаний, умений и навыков, с их применением в нетипичных ситуациях, допускает существенные ошибки.	Оценка «удовлетворительно» выставляется студенту, если он умеет решать усложненные задачи на основе приобретенных знаний, умений и навыков, с их применением в нетипичных ситуациях, но при этом допускает неточности, недостаточно правильные формулировки, нарушения логической последовательности в изложении программного материала.	Оценка «хорошо» выставляется студенту, если он умеет решать усложненные задачи на основе приобретенных знаний, умений и навыков, с их применением в нетипичных ситуациях, не допуская существенных неточностей в их решении.	Оценка «отлично» выставляется студенту, если он умеет решать усложненные задачи на основе приобретенных знаний, умений и навыков, с их применением в нетипичных ситуациях

### 7.3. Типовые контрольные задания или иные материалы, необходимые для оценки знаний, умений, навыков и (или) опыта деятельности, характеризующих этапы формирования компетенций в процессе освоения образовательной программы

Примеры тестовых заданий, выполненных в программе «GIFT»:

1. Где спаривается пчелиная матка?

1. в улье
2. в маточниках
3. в зоне скопления трутней (в воздухе)

2. Продолжительность развития рабочих пчел *Apis mellifera* от яйца до имаго?

1. 10 суток
2. 21 сутки
3. 29 суток

3. Средняя масса рабочей пчелы?

1. 10 мг.
2. 100мг.
3. 500мг.

4. Сколько углеводов (меда или сахарозы) требуется переработать пчелам для выделения 1 кг воска.

1. 1 кг.
2. 7 кг.
3. 20 кг.

5. Какое количество пчел находится в пчелиной семье средней величины?

1. 1 тысяча
2. 30 тысяч
3. 90 тысяч

6. Сколько маток живет в пчелиной семье?

1. три
2. одна
3. много

7. Как ориентируются пчелы при возвращении в улей?

1. визуально
2. по пчелам своей семьи
3. по запаху

8. Сколько меда необходимо оставлять пчелиной семье на зиму?

1. 1-2 кг.
2. 3-5 кг.
3. 15-17 кг.

9. Какие биологические причины стимулируют роение?

1. возраст пчел
2. слабое функционирование восковых желез
3. недостаток маточного вещества

10. На какие запахи у пчел врожденные реакции?

1. пчелиный яд
2. запах растений
3. пот человека и других млекопитающих

11. Какую температуру поддерживают пчелы у расплода?

1. 10-15 градусов
2. 33-36 градусов
3. 38-40 градусов

12. Какая температура поддерживается пчелами в тепловом центре в период зимовки.

1. 2-3 градуса
2. 22-30 градусов
3. 35-40 градусов

13. Как узнать зимой, что пчелиная семья жива?

1. открыть крышку и снять холстик
2. заглянуть в леток
3. послушать

14. Какой тип кровеносной системы у пчел?

1. замкнутая
2. незамкнутая
3. другая

15. В чем специфика зрения пчел?

1. не видят красного

2. не видят фиолетового
  3. видят ультрафиолет
16. Какая углеводная подкормка требуется пчелам весной
1. высококонцентрированная
  2. низкоконцентрированная
17. Оптимальная температура для зимовки пчел
1. -5..-10 градусов
  2. -5.. 0 градусов
  3. 4-6 градусов
18. Как подселить пчелиную семью?
1. добавить сото-рамки
  2. дать корм
  3. поставить рамки с расплодом
19. Как расширить пчелиное гнездо?
1. раздвинуть рамки
  2. поставить пустой корпус
  3. поставить рамки с вощиной
20. Как защитить осенью пчелиные семьи от ветра?
1. закрыть плотно все летки
  2. обернуть весь улей пленкой
  3. защитить леток от прямого попадания ветра

### **Задания для самостоятельной работы по модулю 1.**

В первом столбце укажите, в какие месяцы годового цикла жизни пчел требуется проводить указанные работы.

#### **Фазы развития пчелиной семьи и работы на пасеке**

Месяц	Основные периоды жизнедеятельности пчёл	Виды работ
	Второй период зимовки пчёл	Контроль состояния пчелиных семей в зимовниках и на воле. Очистка летков от подмора. Измерение и регулирование температуры и влажности воздуха в зимовниках. Борьба с грызунами. Контроль расхода кормов. Посещение зимовников 2-3 раза в месяц, в марте 1-2 раза в неделю или чаще, в зависимости от погодных условий.
	Период весеннего развития пчёл и интенсивного наращивания семей. Подготовка к главному взятку	Подготовка площадок для пасеки, установка колышков, поилок. Выставка ульев и наблюдение за облетом пчёл. Проведение главной весенней ревизии. Создание условий для нормального развития семей, принятие мер к исправлению слабых и безматочных, замена непригодных маток. Сокращение и утепление гнезда, установка других корпусов и магазинов. Предотвращение воровства пчёл.
	Главный медосбор	Вывод маток, формирование ранних отводков и увеличение объёмов ульев, ограничение в кладке яиц маткой. Кочёвка на медосбор, откачка мёда, заготовка кормов на зиму.
	Подготовка пчел к зимовке. Осеннее наращивание пчёл	Проведение главной осенней ревизии. Подготовка к зимовке нуклеусов и запасных маток. Скармливание сахарного сиропа по 6 - 8 кг на семью.
	То же	Проведение проверки кормовых запасов. Утепление гнёзда. Просушивание зимовников
	То же	Сборка гнёзд на зимовку. Приведение в порядок пчеловодного инвентаря. Сдача воска.
	Первый период зимовки пчёл	Посещение зимовников и проверка семей не менее двух раз в месяц.

#### **Вопросы для подготовки к зачету :**

1. Внутригнездовая сигнализация пчел.
2. Пчелиное гнездо: конструкция.



3. Масса тела пчел: зависимость от величины ячеек, трофического обеспечения и температуры.
4. Индивидуальное развитие рабочих пчел.
5. Локомоторные органы пчел. Их отличия у пчел, маток и трутней.
6. Овулирующие рабочие пчелы (пчелы-трутовки). Причины их появления в пчелиных семьях, репродуктивный потенциал.
7. Восковыделение у пчел.
8. Индивидуальное развитие маток.
9. Факторы, влияющие на восковыделение и строительство сотов.
10. Происхождение пчел.
11. Таксономическое положение пчел.
12. Маточное молочко: состав, свойства.
13. Продолжительность постэмбрионального развития пчел, маток и трутней.
14. Холодовое оцепенение пчел, его адаптивное значение.
15. Белковые подкормки пчел.
16. Температурная зависимость изменчивости морфометрических признаков пчел.
17. Индивидуальное развитие трутней.
18. Пчелиное гнездо: дифференциация ячеек сот, их использование.
19. Микроклимат пчелиного гнезда: внутри гнездовая температура.
20. Пчелиный мед: состав, свойства.
21. Отличительные признаки внешнего строения пчел, маток и трутней.
22. Состав пчелиной семьи.
23. Дальность полета рабочих пчел, маток и трутней.
24. Процесс переработки пчелами нектара в мед.
25. Основные причины роения пчел.
26. Цветочная пыльца (обножка) и перга: состав, свойства, получение.
27. Сезонная динамика численности пчел.
28. Характеристика надсемейства пчелиных.
29. Пчелиный яд: состав, свойства.
30. Продолжительность жизни рабочих пчел, маток и трутней.
31. Пчелиное гнездо: «старение» и влияние на развитие пчел.
32. Прополис: состав, свойства, получение.

### **Перечень вопросов для реферативных работ**

1. Происхождение и таксономическое положение пчел. Характеристика надсемейства пчелиных.
2. Пчелиное гнездо: конструкция, дифференциация ячеек сот, их использование, «старение» и влияние на развитие пчел.
3. Состав пчелиной семьи, сезонная динамика численности.
4. Зрение пчел и визуальная ориентация.
5. Хеморецепция и химическая ориентация.
6. Внутригнездовая сигнализация пчел.
7. Естественное размножение пчелиных семей (роение), основные причины, способы ограничения и использование.
8. Индивидуальное развитие (эмбриональное и постэмбриональное) рабочих пчел, маток и трутней. Экологические факторы, влияющие на их развитие.
9. Микроклимат пчелиного гнезда: внутригнездовая температура и газовый состав.
10. Подготовка пчел к зимовке и ее организация.
11. Восковыделение у пчел. Факторы, влияющие на восковыделение и строительство сотов.
12. Продолжительность жизни рабочих пчел, маток и трутней.
13. Продолжительность постэмбрионального развития пчел, маток и трутней.
14. Температурная зависимость изменчивости морфометрических признаков пчел.
15. Строение и функции ротового аппарата пчел.
16. Массовый и индивидуальный отборы в пчеловодстве.
17. Овулирующие рабочие пчелы (пчелы-трутовки). Причины их появления в пчелиных семьях, репродуктивный потенциал.
18. Визуальные ориентиры и цветоразличие у пчел в практической работе пчеловода.
19. Потребность пчел в воде. Требования к внеульевым поилкам.
20. Белковые подкормки пчел.

21. Строение и функции пищеварительной системы пчел.
22. Строение и функции кровеносной системы пчел.
23. Строение и функции нервной системы пчел.
24. Строение половой системы матки и рабочей пчелы.
25. Локомоторные органы пчел. Их отличия у пчел, маток и трутней.
26. Кровеносная система пчел, строение, особенности функционирования.
27. Строение и функция дыхательной системы пчел.
28. Строение жала. Механизм ужаления.
29. Зимовки. Наблюдения за пчелами в зимовниках и регуляция в них температуры и влажности.
30. Ульи. Классификация ульев. Требования к ульям.
31. Весенние работы на пасеке.
32. Искусственное размножение пчелиных семей.
33. Репродукция пчелиных маток.
34. Транспортировка пчелиных семей.
35. Смена пчелиных гнезд и получение воска.
36. Спаривание маток и контроль за их спариванием.
37. Смена маток. Способы их замены, контроль качества.
38. Формирование новых пчелиных семей (отводки, деление на пол-лета).
39. Подготовка пчелиных семей к интенсивному медосбору и его эффективное использование.
40. Характеристика основных рас (пород) медоносной пчелы, распространенных в зонах умеренного и холодного климата.
41. Селекционная работа в пчеловодстве.
42. Пчелиный мед: откачка, переработка, хранение.
43. Пчелиный воск: переработка воскового сырья.
44. Пчелиный воск: химический состав, экспертиза качества.
45. Пчелиный мед: химический состав и свойства, методы оценки натуральности и качества.
46. Цветочная пыльца (обножка) и перга: химический состав, свойства, получение и хранение.
47. Маточное молочко: получение, свойства, контроль качества.
48. Условия, необходимые для увеличения численности пчел к медосбору. Как интенсифицировать процесс наращивания пчел?
49. Расширение гнезд пчелиных семей. Как и когда проводится?
50. Устройство и принцип действия медогонок.
51. Фенологические наблюдения и их использование в пчеловодстве.
52. Требования к «контрольному» улью. Использование его показаний.
53. Факторы, влияющие на нектаровыделение.
54. Значение и способы наращивания пчел в период подготовки пчелиных семей к зимовке.
55. Факторы, влияющие на летную активность пчел: освещенность, температура, продуктивность кормового участка.
56. Влияние техногенных загрязнений на жизнеспособность пчел и продукты пчеловодства.
57. Масса тела пчел: зависимость от величины ячеек, трофического обеспечения и температуры.
58. Отличительные признаки внешнего строения пчел, маток, трутней.
59. Оптимальные условия для развития рабочих пчел, маток, трутней.
60. Холодовое оцепенение пчел, его адаптивное значение.
61. Холодостойкость пчел.
62. Защита пчелиных семей, зимующих под открытым небом («на воле»).
63. Влияние двуокси углерода на физиологическое состояние и жизнеспособность пчел.
64. Способы ограничения естественного размножения (роения) пчел.
65. Дальность полета рабочих пчел, маток, трутней.
66. Цели и техника весеннего осмотра пчелиных семей.
67. Уход за пчелиными семьями после окончания основного главного медосбора.
68. Работа с пчелами в период интенсивного медосбора.
69. Пересылка пчел в пакетах. Пакетное пчеловодство.
70. Утепление пчелиных семей, использование электрообогрева.
71. Осенние подкормки пчелиных семей. Особенности содержания пчел в двухкорпусных ульях.
72. Особенности содержания пчел в ульях-лежаках.
73. Вирозы: мешотчатый расплод, вирусный паралич, филаментовирус.
74. Американский гнилец: возбудители, патогенность, профилактика, меры борьбы.
75. Европейский гнилец: возбудитель, патогенность, профилактика, меры борьбы.

76. Аскофероз: возбудитель, патогенность, профилактика, меры борьбы.
77. Нозематоз: возбудитель, признаки болезни, профилактика, лечение.
78. Акарапидоз: возбудитель, признаки болезни, профилактика, лечение.
79. Варроатоз: возбудитель, признаки болезни, профилактика, лечение.
80. Мелеоз: возбудитель, признаки болезни, профилактика, лечение.
81. Ядовитые растения и фитотоксикозы.
82. Вредители пчел и продуктов пчеловодства: многоножки, щетинкохвостики, уховертки, пестрянки, муравьи.
83. Большая и малая восковая моли: биология, меры борьбы.
84. Ветеринарно-санитарные требования к псекам, зимовками сотохранилищам.
85. Прополис: получение, свойства, контроль качества, использование.
86. Пчелиный яд: получение химический состав, свойства и применение.
87. Определение медопродуктивности местности и выбор места для пасеки.
88. Важнейшие медоносные растения Юга Европейской части России.
89. Важнейшие медоносные растения Центра Европейской части России.
90. Важнейшие медоносные растения Севера Европейской части России.
91. Важнейшие медоносные растения Сибири и Дальнего Востока.
92. Способы улучшения кормовой базы для пчел.
93. Использование пчел в качестве опылителей энтомофильных культур. Способы интенсификации опылительной деятельности пчел.
94. Технология содержания пчел в теплицах.
95. Медвяная роса, падь, падевый и ядовитый мед.
96. Процесс переработки пчелами нектара в мед.
97. Незаразные болезни расплода. Незаразные болезни взрослых пчел.
98. Отравление пчел ядохимикатами и средствами защиты пчелиных семей.
99. Многомагазинное содержания пчел в 12-рамочных ульях.
100. Бортничество.

#### **7.4. Методические материалы, определяющие процедуры оценивания знаний, умений, навыков и (или) опыта деятельности, характеризующих этапы формирования компетенций.**

Система оценивания результатов обучения студентов в университете подразумевает проведение текущего контроля успеваемости и промежуточной аттестации в соответствии с утвержденными в установленном порядке учебными планами по направлениям подготовки.

Для текущего контроля знаний и промежуточной аттестации обучающихся на соответствие их персональных достижений поэтапным требованиям соответствующих основных профессиональных образовательных программ создаются фонды оценочных средств, позволяющие оценить знания, умения и освоенные компетенции.

Текущий контроль знаний и умений студентов предусматривает систематическую проверку качества полученных студентами знаний, умений и навыков по всем изучаемым дисциплинам (модулям).

Формы текущего контроля знаний в межсессионный период:

- модульно-рейтинговая система с использованием тестовых инструментов информационной образовательной среды (на платформе дистанционного обучения);
- контрольные задания (контрольная работа);
- отчет по лабораторным (практическим) работам;
- письменный опрос;
- .....

Контрольные работы студентов оцениваются по системе: «зачтено» или «не зачтено». Устное собеседование по выполненным контрольным работам проводится в межсессионный период или в период лабораторно-экзаменационной сессии до сдачи зачета или экзамена по соответствующей дисциплине (модулю).

Контрольные задания по дисциплине (модулю) (контрольная, курсовая работа (проект), другие виды контрольных заданий, отчеты и др.) выполняется студентами в межсессионный период с целью оценки результатов их самостоятельной учебной деятельности.

Формы текущего контроля знаний на учебных занятиях,

- сообщение, доклад, эссе, реферат;
- коллоквиумы;
- деловая или ролевая игра;
- круглый стол, дискуссия
- устный, письменный опрос (индивидуальный, фронтальный).

Помимо перечисленных форм, могут быть установлены другие формы текущего контроля знаний студентов. Перечень форм текущего контроля знаний, порядок их проведения, используемые инструменты и технологии, критерии оценивания отдельных форм текущего контроля знаний устанавливаются преподавателем, ведущим дисциплину, и фиксируются в рабочей программе дисциплины (модуля).

В рамках балльно-рейтинговой системы оценки знаний студентов, действующей в университете, по результатам текущего контроля знаний студент должен набрать не менее 35 баллов и не более 60 баллов.

Промежуточная аттестация предназначена для объективного подтверждения и оценивания достигнутых результатов обучения после завершения изучения дисциплины (модуля), прохождения практики, выполнения курсовой работы (проекта), а также для оценивания эффективности организации учебного процесса.

Формы промежуточной аттестации:

- защита курсовых работ (проектов) по дисциплине (модулю).
- зачет (в том числе дифференцированный зачет);
- экзамен.

Зачет или экзамен проводятся в формах тестирования, в том числе и компьютерного, устного и письменного опроса, по тестам или билетам, в соответствии с программой учебной дисциплины (модуля).

Рекомендуемые формы проведения экзамена (зачета):

- устный экзамен по билетам;
- письменный экзамен по вопросам, тестам;
- компьютерное тестирование.

Курсовая работа (проект) оценивается по пятибалльной системе.

Защита курсовой работы, как правило, оценивается по следующим критериям:

- степень усвоения обучающимся понятий и категорий по теме курсового исследования;
- умение работать с документальными и литературными источниками;
- умение формулировать основные выводы по результатам анализа конкретного материала;
- грамотность и стиль изложения материала;
- самостоятельность работы, оригинальность мышления в осмыслении материала;
- наличие презентации;
- умение доложить полученные результаты.

В рамках балльно-рейтинговой системы оценки знаний студентов результаты экзаменов (зачетов) оцениваются в 20-40 баллов.

Максимальный рейтинговый показатель по дисциплине, который может быть достигнут студентом, равен 100 баллам, который состоит из рейтингового показателя полученного по итогам текущего контроля знаний (максимум - 60 баллов) и рейтингового показателя полученного на экзамене (зачете) (максимум - 40 баллов).

Вид контроля	Виды занятий	Перечень компетенций	Оценочные средства	Объем баллов	
				мин.	макс.
Текущий контроль от 35 до 60 баллов	Лекционные занятия	ОПК -3, ОПК-6, ПК-1	Опрос на лекции, тестовые задания, экзаменационные вопросы	35	60
	Практические занятия	ОПК-3, ОПК-6, ПК-1	Выполнение практических заданий, ответы на практических занятиях,		

			подготовка докладов и рефератов по изучаемой проблеме, тематические тесты ЭИОС различной сложности		
	Контрольная работа	ОПК-3, ПК-1	Выполнение контрольной работы, защита контрольной работы		
	Самостоятельная работа	ОПК-3, ОПК-6, ПК-1	Лекционные материалы, выполнение практических заданий, выполнение контрольной работы		
Промежуточная аттестация От 20 до 40 баллов	Зачет	ОПК-3, ОПК-6, ПК-1	Вопросы к зачету	20	40
			Итого:	55	100

### Шкала перевода итоговой оценки успеваемости

Кол-во баллов за текущую работу		Кол-во баллов за итоговый контроль (экзамен, зачет)		Итоговая сумма баллов	
Кол-во баллов	Оценка	Кол-во баллов	Оценка	Кол-во баллов	Оценка
55-60	отлично	35-40	отлично	90-100	отлично
45-54	хорошо	25-34	хорошо	70-89	хорошо
35-44	удовл.	20-24	удовл.	55-69	удовл.
25-34	неудовл.	10-19	неудовл.	54	неудовл.

### Основные критерии при формировании оценок успеваемости

1. Оценка «отлично» ставится обучающемуся, овладевшему элементами компетенции «знать», «уметь» и «владеть», проявившему всесторонние и глубокие знания программного материала, освоившему основную и дополнительную литературу, обнаружившему творческие способности в понимании, изложении и практическом использовании усвоенных знаний.

2. Оценка «хорошо» ставится обучающемуся, овладевшему элементами компетенции «знать» и «уметь», проявившему полное знание программного материала, освоившему основную рекомендованную литературу, обнаружившему стабильный характер знаний и умений и способному к их самостоятельному применению и обновлению в ходе последующего обучения и практической деятельности.

3. Оценка «удовлетворительно» ставится обучающемуся, овладевшему элементами компетенции «знать», т.е. проявившему знания основного программного материала в объеме, необходимом для последующего обучения и предстоящей практической деятельности, знакомому с основной рекомендованной литературой, допустившему

неточности в ответах (работах), но в основном обладающему необходимыми знаниями для их устранения при корректировке со стороны экзаменатора.

4. Оценка «неудовлетворительно» ставится обучающемуся, не овладевшему ни одним из элементов компетенции, т.е. обнаружившему существенные пробелы в знании основного программного материала, допустившему принципиальные ошибки при применении теоретических знаний, которые не позволяют ему продолжить обучение или приступить к практической деятельности без дополнительной подготовки.

5. Оценка «зачтено» соответствует критериям оценок от «отлично» до «удовлетворительно».

6. Оценка «не зачтено» соответствует критерию оценки «неудовлетворительно».

## **8. Перечень основной и дополнительной учебной литературы, необходимой для освоения дисциплины (модуля).**

### **8.1. Основная учебная литература**

1.Кривцов, Н.И. Пчеловодство : учебник / Н.И. Кривцов, В.И. Лебедев, Г.М. Туников. — 3-е изд., перераб. и доп. — Санкт-Петербург : Лань, 2017. — 388 с. — ISBN 978-5-8114-2515-0. — Текст : электронный // Лань : электронно-библиотечная система. — URL: <https://e.lanbook.com/book/93716> (дата обращения: 26.06.2019). — Режим доступа: для авториз. пользователей.

2.Пчеловодство : учебник / Р.Б. Козин, Н.И. Кривцов, В.И. Лебедев, В.М. Масленникова. — Санкт-Петербург : Лань, 2010. — 448 с. — ISBN 978-5-8114-1041-5. — Текст : электронный // Лань : электронно-библиотечная система. — URL: <https://e.lanbook.com/book/577> (дата обращения: 26.06.2019). — Режим доступа: для авториз. пользователей.

### **8.2. Дополнительная учебная литература**

1.Козин, Р.Б. Практикум по пчеловодству : учебное пособие / Р.Б. Козин, Н.В. Иренкова, В.И. Лебедев. — 2-е изд. — Санкт-Петербург : Лань, 2005. — 224 с. — ISBN 5-8114-0637-1. — Текст : электронный // Лань : электронно-библиотечная система. — URL: <https://e.lanbook.com/book/576> (дата обращения: 26.06.2019). — Режим доступа: для авториз. пользователей.

## **9. Перечень ресурсов информационно-телекоммуникационной сети «Интернет», необходимых для освоения дисциплины (модуля)**

№ п/п	Наименование интернет ресурса, его краткая аннотация, характеристика	Адрес в сети интернет
1	Электронный сайт Министерства сельского хозяйства	<a href="http://www.mcx.ru/">http://www.mcx.ru/</a>
2	Электронный сайт Министерства природных ресурсов и экологии	<a href="http://www.mnr.gov.ru/">http://www.mnr.gov.ru/</a>
3	Электронный сайт Роспотребнадзора	<a href="http://rospotrebnadzor.ru/">http://rospotrebnadzor.ru/</a>
4	Электронно-библиотечная система "AgriLib". Раздел: «Охрана окружающей среды».	<a href="http://ebs.rgazu.ru/?q=taxonomy/term/73">http://ebs.rgazu.ru/?q=taxonomy/term/73</a>
5	Электронный каталог библиотеки	<a href="http://lib.rgazu.ru/MarcWeb2/ExtSearch.asp">http://lib.rgazu.ru/MarcWeb2/ExtSearch.asp</a>
6	Электронный сайт Министерства природных ресурсов и экологии	<a href="http://www.mnr.gov.ru/">http://www.mnr.gov.ru/</a>
7	Электронный сайт Роспотребнадзора	<a href="http://rospotrebnadzor.ru/">http://rospotrebnadzor.ru/</a>
8	Электронно-библиотечная система "AgriLib". Раздел: «Охрана окружающей среды».	<a href="http://ebs.rgazu.ru/?q=taxonomy/term/73">http://ebs.rgazu.ru/?q=taxonomy/term/73</a>
9	Электронный каталог библиотеки	<a href="http://lib.rgazu.ru/MarcWeb2/ExtSearch.asp">http://lib.rgazu.ru/MarcWeb2/ExtSearch.asp</a>

№ п/п	Наименование интернет ресурса, его краткая аннотация, характеристика	Адрес в сети интернет
1.	2	
2.	"Рентабельный тип современного сада в неравных условиях ВТО". Часть 2 "Рентабельный тип современного сада в неравных условиях ВТО". Часть 1	<a href="https://www.youtube.com/watch?v=fETrws0meMM&amp;list=PL7D808824986EBFD6&amp;index=28">https://www.youtube.com/watch?v=fETrws0meMM&amp;list=PL7D808824986EBFD6&amp;index=28</a> <a href="https://www.youtube.com/watch?v=AzbBgxWJdRo&amp;list=PL7D808824986EBFD6&amp;index=29">https://www.youtube.com/watch?v=AzbBgxWJdRo&amp;list=PL7D808824986EBFD6&amp;index=29</a>
3.	Ландшафтный дизайн личного подсобного хозяйства (часть 1) Ландшафтный дизайн личного подсобного хозяйства (часть 2) Ландшафтный дизайн личного подсобного хозяйства (часть 3) Ландшафтный дизайн личного подсобного хозяйства (часть 4)	<a href="https://www.youtube.com/watch?v=o0ywg6NHYTM&amp;list=PL7D808824986EBFD6&amp;index=30">https://www.youtube.com/watch?v=o0ywg6NHYTM&amp;list=PL7D808824986EBFD6&amp;index=30</a> <a href="https://www.youtube.com/watch?v=NaERneDJE6k&amp;list=PL7D808824986EBFD6&amp;index=31">https://www.youtube.com/watch?v=NaERneDJE6k&amp;list=PL7D808824986EBFD6&amp;index=31</a> <a href="https://www.youtube.com/watch?v=Ghu-UdywzaM&amp;list=PL7D808824986EBFD6&amp;index=32">https://www.youtube.com/watch?v=Ghu-UdywzaM&amp;list=PL7D808824986EBFD6&amp;index=32</a> <a href="https://www.youtube.com/watch?v=UXcJhKOLMlo&amp;list=PL7D808824986EBFD6&amp;index=33">https://www.youtube.com/watch?v=UXcJhKOLMlo&amp;list=PL7D808824986EBFD6&amp;index=33</a>
4.	Игровые технологии в обучении   Альвина Павловна Панфилова	<a href="https://www.youtube.com/watch?v=R5cf4oygQr8&amp;list=PL7D808824986EBFD6&amp;index=35">https://www.youtube.com/watch?v=R5cf4oygQr8&amp;list=PL7D808824986EBFD6&amp;index=35</a>
5.	Специальные и нанозлектротехнологии в АПК	<a href="https://www.youtube.com/watch?v=CFyUby6UW90&amp;list=PL7D808824986EBFD6&amp;index=36">https://www.youtube.com/watch?v=CFyUby6UW90&amp;list=PL7D808824986EBFD6&amp;index=36</a>
6.	Составление заявки на предполагаемое изобретение	<a href="https://www.youtube.com/watch?v=_JBGJi49gE&amp;list=PL7D808824986EBFD6&amp;index=38">https://www.youtube.com/watch?v=_JBGJi49gE&amp;list=PL7D808824986EBFD6&amp;index=38</a>
7.	Возникновение науки и основные стадии её исторической эволюции	<a href="https://www.youtube.com/watch?v=BvgJcFeUezw&amp;list=PL7D808824986EBFD6&amp;index=48">https://www.youtube.com/watch?v=BvgJcFeUezw&amp;list=PL7D808824986EBFD6&amp;index=48</a>
8.	Наука как познавательная деятельность	<a href="https://www.youtube.com/watch?v=AXxTITi7-Eg&amp;index=58&amp;list=PL7D808824986EBFD6">https://www.youtube.com/watch?v=AXxTITi7-Eg&amp;index=58&amp;list=PL7D808824986EBFD6</a>

## 10. Методические указания для обучающихся по освоению дисциплины (модуля)

### 10.1. Методические указания для обучающихся

Вид учебных занятий	Организация деятельности студента
Занятия лекционного типа	Написание конспекта лекций: кратко, схематично. Последовательно фиксировать основные положения, выводы, формулировки, обобщения. Помечать важные мысли, выделять ключевые слова, термины. Проверка терминов, понятий с помощью энциклопедий, словарей, справочников с выписыванием толкований в тетрадь. Обозначить вопросы, термины, материал, который вызывает трудности, пометить и попытаться найти ответ в рекомендуемой литературе. Если самостоятельно не удастся разобраться в материале, необходимо сформулировать вопрос и задать преподавателю на консультации, на практическом занятии. Уделить внимание следующим понятиям- фонорецепция, трихоидные сенсиллы, роение.
Практические, семинарские занятия	Проработка рабочей программы дисциплины (модуля), уделяя особое внимание целям и задачам, структуре и содержанию дисциплины. Конспектирование из литературных источников. Работа с конспектом лекций, подготовка ответов к контрольным вопросам, просмотр рекомендуемой литературы, работа с текстом ( <i>указать текст из источника и др.</i> ). Прослушивание аудио- и видеозаписей по заданной теме, решение расчетно-графических заданий, решение задач по алгоритму и др.
Реферат / контрольная работа	<i>Реферат:</i> Поиск литературных источников и составление библиографии, использование от 3 до 5 научных работ, изложение мнения авторов и своего суждения по выбранному вопросу; изложение основных аспектов проблемы. Ознакомиться со структурой и оформлением реферата. <i>Контрольная работа:</i> изучение научной, учебной, нормативной и другой литературы. Отбор необходимого материала; формирование выводов и разработка конкретных рекомендаций по решению поставленной цели и задачи; проведение практических исследований по данной теме. Инструкция по выполнению требований к оформлению контрольной работы находится в методических материалах по дисциплине.
Практикум / лабораторная работа	Методические указания по выполнению лабораторных работ - на платформе ДО.

Индивидуальные задания	Знакомство с основной и дополнительной литературой, включая справочные издания, зарубежные источники, конспект основных положений, терминов, сведений, требующихся для запоминания и являющихся основополагающими в этой теме. Составление аннотаций к прочитанным литературным источникам .
Коллоквиум	Работа с конспектом лекций, подготовка ответов к контрольным вопросам , тестирование.
Подготовка презентаций по модулям дисциплины	
Подготовка к зачету	При подготовке к зачету необходимо ориентироваться на конспекты лекций, рекомендуемую литературу и др.

## 10.2.Методические рекомендации преподавателю

Примерная программа откорректирована с учетом конкретного направления подготовки бакалавров. В программе дисциплины предусмотрена работа, выполняемая студентами под непосредственным руководством преподавателя в аудитории или в лаборатории (аудиторная самостоятельная работа) и внеаудиторная самостоятельная работа при выполнении (контрольной работы, курсовой работы (проекта), домашних заданий, рефератов, научно-исследовательской работы, проработки учебного материала с использованием учебника, учебных пособий, дополнительной учебно-методической и научной литературы.

Формы организации самостоятельной, работы студентов:

1. Самостоятельная работа студентов с обучающими программами в компьютерных классах. Обучающие программы ориентированы на проработку наиболее сложных разделов курса: новых разделов, не нашедших своевременного освещения в учебной литературе, на изучение методики постановки и решения задач по управлению качеством с определением числовых значений параметров.

2. Самостоятельная работа, ориентирована на подготовку к проведению практических занятий, семинаров, под руководством преподавателя.

3. Подготовка рефератов и докладов по отдельным вопросам, не нашедших надлежащего освещения на аудиторных занятиях. Темы рефератов выбираются студентом самостоятельно или рекомендуются преподавателем. Студентам даются указания о привлекаемой научной и учебной литературе по данной тематике.

4. Проведение самостоятельной работы в аудитории или лаборатории под непосредственным руководством преподавателя в форме разработки алгоритмов решения задач, сдачей тестов по теме, рубежного контроля и т.д.

5. Проведение бесед типа "круглого стола" с ограниченной группой студентов 4-5 чел. для углубленной проработки, анализа и оценки разных вариантов решения конкретных задач проектирования и принятие решений в условиях многовариантных задач.

6. Проведение научных исследований под руководством преподавателя, завершается научным отчетом, докладом, рукописью статьи для публикации.

7. Выполнение контрольной работы в объеме, предусмотренном настоящей рабочей программой. Конкретные задания разработаны и представлены в методических указаниях по изучению дисциплины (модуля) для студентов-заочников.



**11. Перечень информационных технологий, используемых при осуществлении образовательного процесса по дисциплине (модулю), включая перечень программного обеспечения и информационных справочных систем**

№	Название программного обеспечения	№ лицензии	Количество, назначение
<b>Перечень информационных технологий, используемых при осуществлении образовательного процесса по дисциплине (модулю)</b>			
	Adobe Connect v.8 (для организации вебинаров при проведении учебного процесса с использованием элементов дистанционных образовательных технологий)	8643646	Авторизованный доступ обучающихся и сотрудников РГАЗУ. Используется при проведении лекционных и других занятий в режиме вебинара
	Электронно – библиотечная система AgriLib	Зарегистрирована как средство массовой информации "Образовательный интернет-портал Российского государственного аграрного заочного университета". Свидетельство о регистрации средства массовой информации Эл № ФС 77 - 51402 от 19 октября 2012 г. Свидетельство о регистрации базы данных № 2014620472 от 21 марта 2014 г.	Обучающиеся, сотрудники РГАЗУ и партнеров База учебно – методических ресурсов РГАЗУ и вузов – партнеров
	Система дистанционного обучения Moodle, доступна в сети интернет по адресу <a href="http://www.edu.rgazu.ru">www.edu.rgazu.ru</a> .	ПО свободно распространяемое, Свидетельство о регистрации базы данных №2014620796 от 30 мая 2015 года «Система дистанционного обучения ФГБОУ ВПО РГАЗУ»	Авторизованный доступ обучающихся и сотрудников РГАЗУ. База учебно – методических ресурсов (ЭУМК) по дисциплинам.
	Система электронного документооборота «GS-Ведомости»	Договор №Гс19-623 от 30 июня 2016	Обучающиеся и сотрудники РГАЗУ 122 лицензии Вэб интерфейс без ограничений
	Видеоканал РГАЗУ <a href="http://www.youtube.com/rgazu">http://www.youtube.com/rgazu</a>	Открытый ресурс	Без ограничений
	.....		(указываются прочие информационные технологи)

**Базовое программное обеспечение**

1.	Неисключительные права на использование ПО Microsoft Imagine Premium Renewed Subscription (3 year) (для учащихся, преподавателей и лабораторий) <b>СОСТАВ:</b> Операционные системы: Windows; Средства для разработки и проектирования: Visual Studio Community (для учащихся и преподавателей) Visual Studio Professional (для лабораторий) Visual Studio Enterprise (для учащихся, преподавателей и лабораторий) Windows Embedded Приложения (Visio, Project, OneNote) Office 365 для образования	<b>Your Imagine Academy membership ID and program key</b>	без ограничений На 3 года по 2020 C26.06.17 по 26.06.20	
		Institution name:		FSBEI HE RGAZU
		Membership ID:		5300003313
		Program key:		04e7c2a1-47fb-4d38-8ce8-3c0b8c94c1cb
2.	Dr. WEB Desktop Security Suite	<b>Сублицензионный договор №1872 от 31.10.2018 г.</b> Лицензия: Dr.Web Enterprise Security Suite: 300 ПК (АВ+ЦУ), 8 ФС (АВ+ЦУ) 12 месяцев продление (образ./мед.) [LBW-AC-12M-300-B1, LBS-AC-12M-8-B1]	300	
4.	7-Zip	свободно распространяемая	Без ограничений	
5.	Mozilla Firefox	свободно распространяемая	Без ограничений	

6.	Adobe Acrobat Reader	свободно распространяемая	Без ограничений
7.	Opera	свободно распространяемая	Без ограничений
8.	Google Chrome	свободно распространяемая	Без ограничений
9.	Учебная версия Tflex	свободно распространяемая	Без ограничений
10.	Thunderbird	свободно распространяемая	Без ограничений

Специализированное программное обеспечение (Агроинженеры)			
Неисключительные права на использование ПО Microsoft Imagine Premium Renewed Subscription (3 year) (для учащихся, преподавателей и лабораторий) СОСТАВ: Операционные системы: Windows; Средства для разработки и проектирования: Visual Studio Community (для учащихся и преподавателей) Visual Studio Professional (для лабораторий) Visual Studio Enterprise (для учащихся, преподавателей и лабораторий) Windows Embedded Приложения (Visio, Project, OneNote) Office 365 для образования	<b>Your Imagine Academy membership ID and program key</b>		без ограничений На 3 года по 2020 С26.06.17 по 26.06.20
	Institution name:	FSBEI HE RGAZU	
	Membership ID:	5300003313	
	Program key:	04e7c2a1-47fb-4d38-8ce8-3c0b8c94c1cb	
Adobe Design Standart (320 – компьютерный класс)	8613196		10
AnyLogic (факультет ЭиОВР)	2746-0273-9218-4915		Без ограничений
Учебная версия КОМПАС 3D	свободно распространяемая		Без ограничений
.....			
Специализированное программное обеспечение (Экономисты, ИКМИТ)			
Учебная версия «1С»	На ФДПО		Без ограничений
Консультант Плюс	Интернет версия		Без ограничений
.....			

## 12. Описание материально-технической базы, необходимой для осуществления образовательного процесса по дисциплине (модулю)

12.1. Перечень специальных помещений, представляющие собой учебные аудитории для проведения занятий лекционного типа, занятий семинарского, практического типа, лабораторных работ, курсового проектирования (выполнение курсовых работ), групповых и индивидуальных консультаций, текущего контроля и промежуточной аттестации, а также помещения для самостоятельной работы.

Учебные аудитории для занятий лекционного типа

Номер аудитории	Название оборудования	Марка	Количество, шт.
412	Проектор	Sanyo PLC-XW250	1
412	видеомагнитофон	Jvc	1
412	Проектор	Sanyo PLC-XW250	1
412	‘экран к перископу		1

Учебные аудитории для занятий практического (семинарского) типа

Номер аудитории	Название оборудования	Марка	Количество, шт.
412	телевизор	Jvc K21T	1
	медиаплеер	ОМЕГА ScreenPlay DX ITb\35040	1
412	Пчеловодный инвентарь (виды ульев, медогонка, оборудование для наващивания рамок, таблицы по биологии пчелы, виды медов, микропрепараты)		1

Номер аудитории	Название оборудования	Марка	Количество, шт.
Аналитическая лаборатория экологического мониторинга	Газоанализатор	ГАНК-4/Ф/в ком.пл. с фильтром пылев.	1
	Аналитический модуль автоклавный пробоподготовки	МКП-04с шестью автоклавами V-150	1
	Система микроволновой подготовки проб	ПЛП-ЭТА	1
	Спектрометр атомно-абсорбционной	КВАНТ-ЭТА	2
	Аквадистилятор	Дэ-4М	1
	Весы аналитические	AR-2140	3
	Весы аналитические	Vibra AF 224 RCE	1
	Программируемая двухкамерная печь	ПДП-18	1
	Термостат	ТС-1/80 СПУ	1
	Генератор ртутно-гидридный	ГРГ-106	1
Персональный компьютер	VECOM 450	1	

Учебные аудитории для самостоятельной работы, курсового проектирования (выполнения курсовых работ)

№ 320 (инженерный корпус)	Персональный компьютер	ASUSP5KPL-CM/2048 RAM/DDR2/Intel Core 2Duo E7500, 2,9 MHz/AtiRadeon HD 4350 512 Mb/HDD 250/Win7-32/MOficce 2010/Acer V203H	11
Читальный зал библиотек и (учебно – административный корпус)	Персональный компьютер	ПК на базе процессора AMD Ryzen 7 2700X, Кол-во ядер: 8; Дисплей 24", разрешение 1920 x 1080; Оперативная память: 32Гб DDR4; Жесткий диск: 2 Тб; Видео: GeForce GTX 1050, тип видеопамати GDDR5, объем видеопамати 2Гб; Звуковая карта: 7.1; Привод: DVD-RW интерфейс SATA; Акустическая система 2.0, мощность не менее 2 Вт; ОС: Windows 10 64 бит, MS Office 2016 - пакет офисных приложений компании Microsoft; мышка+клавиатура	11


Учебные аудитории для групповых и индивидуальных консультаций, текущего контроля и промежуточной аттестации

Номер аудитории	Название оборудования	Марка	Количество, шт.
412 (адм.-лаб. корпус)	Micros austria	MC 300	2
	Проектор	Sanyo PLC-XW250,	1
	Экран настенный рулонный	SimSCREEN ,	1

Помещения для хранения и профилактического обслуживания учебного оборудования (вспомогательные помещения, кафедральные лаборатории)

Номер аудитории	Название оборудования	Марка	Количество, шт.
414(адм.-лаб. корпус)	Micros austria	MC 300	2
	Микроскоп учебный	МБ 2	5
	Микроскоп учебный	Микромед 1	10
	Раздаточный материал	Карты, фильмы	10

	для практических занятий		
--	-----------------------------	--	--

Составитель д.б.н., профессор  М.Д.Еськова

Рассмотрена на заседании кафедры « Охотоведения и биоэкологии»  
протокол № 12 «25» июня 2019 г.

Заведующая кафедрой




С.Е. Спасик

Одобрена методической комиссией факультета Агро- и биотехнологий  
протокол № 9 «25» июня 2019 г.

Председатель методической комиссии  
факультета агро- и биотехнологий



Н.В. Кабачкова

И.о. начальника управления информационных технологий, дистанционному  
обучению и региональным связям \_\_\_\_\_ А.В. Закабунин  
  
(подпись)  
«25» июня 2019 г.

Директор научной библиотеки



Я.В. Чупахина

(подпись)

«25» июня 2019 г.